

質量販売用周知文書

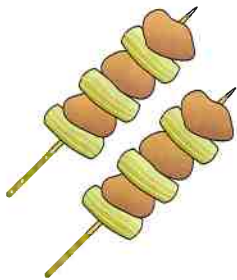

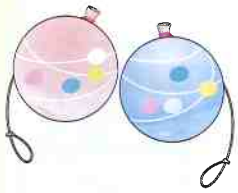
LPガスをキャンプ・お祭りなどの催事用・屋台などで
お使いになるお客さまへ

知って安心!!

LPガス

クリーンエネルギー

このパンフレットは液化石油ガス法にもとづき、
お届けするものです。



LPガス
人と地球にスマイルを
10月10日はLPガスの日



●店名

株式会社 ナカガワ

●住所

牛田支店： 広島市東区牛田南1丁目8-18 (082)221-1101

府中支店： 安芸郡府中町宮の町4丁目21-16 (082)281-1554

●電話

古市支店： 広島市安佐南区古市1丁目16-8 (082)877-1623

焼山支店： 呉市神山3丁目22-2 (0823)34-1551

東広島支店： 東広島市高屋町松山464-6 (082)491-0400

●緊急時
の連絡先

※ご連絡・お問い合わせは担当支店まで

一般社団法人 広島県LPガス協会

味自慢 焼そば

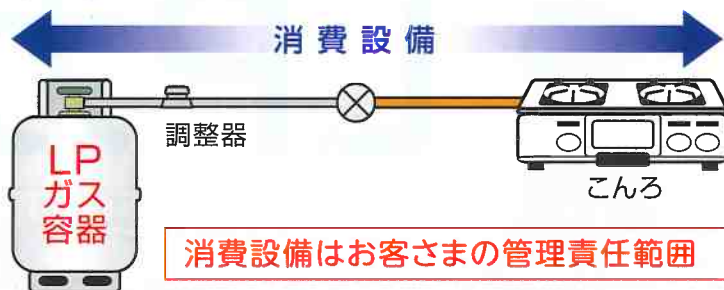


LPガスを 安心・快適にお使い いただくために。

LPガスを安心してご使用いただくためには、LPガスおよびガス機器などについて正しいご理解をいただくことが大切です。このパンフレットは、質量販売(キャンプ・お祭りなど)によるLPガスをご使用になるお客さまに、LPガスの正しい使用法を分かりやすくまとめたものです。LPガスをご使用の前に必ずご一読ください。なお、ガス機器の使用法など、詳しくはガス機器の取扱説明書や警告表示などをご確認ください。

LPガス設備の管理について

LPガスの消費設備(容器からガス機器まですべて)は、お客さまご自身の責任で管理し、安全にご使用ください。



※工業用や船舶内用にご購入されたLPガスを一般消費用に使用することはできません。(法律による使用制限)

LPガスの性質

① 空気よりも重い

LPガスは空気よりも重く、もれると低いところや物かげにたまる性質があります。もしガスがもれたら、特に下の方の風通しを良くしてガスを屋外に追い出しましょう。

② ニオイをつけてある

LPガスそのものは無色無臭ですが、もれたときに分かるようにガス特有の臭い(異臭)をつけてあります。

③ 燃焼には新鮮かつ、たくさんの空気が必要

LPガスが燃焼するためには新鮮かつ、たくさんの空気(酸素)が必要です。室内でガスを使用するときは、十分に換気をしてください。換気が不十分な場合は、不完全燃焼を起こしCO(一酸化炭素)が発生しますので十分注意してください。

④ 液化した状態で容器(ボンベ)に入っている

LPガスは圧力をかけて液化した状態でLPガス容器(ボンベ)に入っています。

⑤ クリーンなガス

LPガスは、環境負荷が相対的に小さく、クリーンなエネルギーであると位置づけられています。また、LPガスには人体に有害なCO(一酸化炭素)は入っていません。

災害にも強い
LPガス

これまで地震などの大規模な災害時において、どの被災地においてもライフラインの早期復旧が課題となりました。その中でLPガスは復旧の早さや避難所などにすぐに対応してきたことなどから、多くの人々の暮らしに安心をもたらしました。このように、LPガスは「災害にも強い」ことが実証されています。

必ず確認してください。

ゴム管について

ゴム管はときどき点検し、 早めに交換してください。

- ガス栓に適合するLPガス用ゴム管または専用ホースを使用してください。



・着脱が簡単で確実なコンセント型の専用ホースをおすすめします。
※ガスもれ防止のため、湯沸器や風呂がまなどの固定式の燃焼機器とガス栓の接続にゴム管を使用することは禁止されています。

- ゴム管は、過度に長いものを使用しないでください。

- ひび割れや焼け焦げなどが発生しているゴム管は使用しないでください。



※ゴム管からのガスもれの点検は、石けん水を塗り泡が出るかで分かります。(泡が出た場合は、すぐに新しいゴム管に取替えてください。)また点検後はきれいに拭き取ってください。

- ゴム管は、ガス栓の赤い線のところまで差し込んでホースバンドでしっかりとめてください。
- ゴム管は、物かげを通したり、折り曲げたりしないでください。
- 三つ又は危険なので、絶対に使用しないでください。

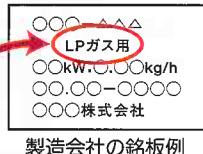


ガス機器について

- LPガスには、必ずLPガス用機器をご使用ください。
都市ガス用機器は使用できません。
- LPガス用機器は全国共通です。
- ガス機器は、取扱説明書をよく読んでから、正しくご使用ください。
- ガス機器の保証書は大切に保管してください。
- 古いガス機器はリコール(修理・回収)対象機器になっている場合があります。製造メーカーやLPガス販売店に確認してください。



新しくガス機器をご使用の際には、LPガス専用の機器であることを確認してください。



※LPガス用機器には上のような表示があります。



LPガスを屋内で使用する場合のご注意

使用する容器は20リットル(8kg)以下のものをご使用ください。(法律による使用制限)

カップリング付容器以外の容器で8リットル(2kg)を超えて(5kg、8kg等)使用する場合は、LPガス販売店に接続を依頼してください。

※LPガスを屋内で使用する場合は、必ず「家庭用周知文書」をお読みください。

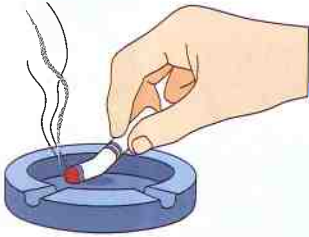
※カップリング付容器を使用した場合は、25リットル(10kg)以下まで使用することができます。

※ガスが燃えるためには、新鮮かつたくさんの空気を必要とします。換気が十分に行われないと、酸素不足や室内に排ガスが充満して不完全燃焼を起こし、有害なCO(一酸化炭素)を発生する恐れがあるため、たいへん危険ですので、十分な換気をしてください。

もしもガスがもれたら!!

ご使用中はガスもれ（LPガスのニオイ、ガスもれのような音）に注意してください。
ガスもれに気づいたときは、あわてず適切に対処するよう心掛け、以下の要領で行動してください。

1 火を全部消す。



※マッチをすったり、タバコを吸うなど発火の原因となる行為をしない。

2 すぐに器具栓や容器バルブを閉める。



3 付近にいる人を風上へ避難させる。



LPガス販売店、保安機関（緊急時の連絡先）または消防署などに連絡し、その指示に従ってください。（連絡先は表紙に記載）

不要になった容器の処分と容器検査について

●不要になった容器の処分について

不要になった容器は、購入されたLPガス販売店へ処分を依頼してください。

引き取り可能な容器は下記のようなLPガス容器だけです。

引き取りができる容器の種類



※上記の他に、カップリング付き機器を使用した25リットル（10kg）以下までの容器。

●容器検査について

- LPガスの容器は法律により、定期的に都道府県の登録を受けた容器検査所で検査を受ける必要があります。
- 検査は容器本体に朱書きで表示された「**充てん期限平□-○**」（□は年、○は月）の期間内に行いましょう。（表示された年月を過ぎると、その容器にLPガスを充てんすることができません。）
- LPガス販売店でも検査のお取り次ぎをいたします。

必ず

調査を受けてください。

法律で4年に1回以上の消費設備調査が義務付けられています。



LPガス容器をゴミと一緒に捨てないでください。

LPガスが残っている容器をゴミとして捨てると、収集車や処理場でガス爆発などの災害を招き、とても危険です。また、捨てた場合は法律により罰せられます。

正しく使いましょう。

- 容器は倒れないようにしてご使用ください。
容器は平らな場所で、コンクリートなどの敷き台に置くなど、絶対に倒れないようにしてご使用ください。また、直射日光を避けてご使用ください。
- ガス機器のそばには、燃えやすいものを置かないでください。
- 着火は目で確認してください。
着火を行うときは、必ず目で確かめながら器具栓を回してください。
- ガスの炎は、青い炎でご使用ください。
赤っぽい炎は不完全燃焼をしているので危険です。



**不完全燃焼
(酸素不足)**



完全燃焼



- マッチ等にて点火する場合には、マッチ等を先に点火してから器具栓を開いてください。
- 使用中はその場を離れないでください。
風や煮こぼれなどで火が消えることがあります。
ご使用中は決してその場を離れず、火が消えないように十分注意してください。
(風よけには、市販の天ぷらガードのようなものを使うと便利です。)
- 消火は確実に行ってください。
消火を行うときは、必ず目で確かめながら器具栓を回し、消火を確認してください。
- ご使用後は器具栓、容器バルブを完全に閉めてください。
(ガス栓が付いている場合は、ガス栓も閉める。)

災害時の対策は… 自分の身を守りましょう



火災のときは

容器バルブを閉め、消防署員又は消火にあたる人に通報して指示を受けてください。



地震のときは

LPガスの使用を中止してください。
器具栓や容器バルブも閉め、容器が倒れないように注意してください。



台風・洪水の恐れがあるときは

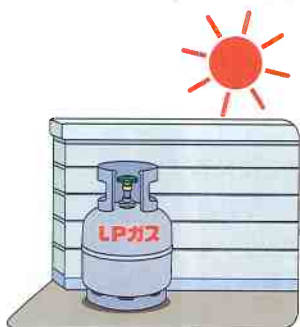
容器バルブを閉め、容器を安全な場所に移動するなど、容器が倒れたり流出しないように注意してください。

災害後

災害後、再びLPガスを使用するときは、容器、容器バルブに損傷がないか点検をしてください。また、ガス機器の点検もしてください。異常があったときはLPガス販売店または保安機関(緊急時の連絡先)に連絡してください。(連絡先は表紙に記載)

正しく使って いつも安心

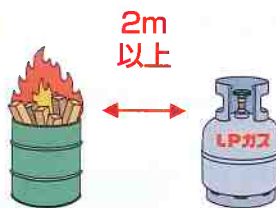
容器の保管について 次の点にご注意ください。



- 風通しの良い、日陰などの屋外に保管する。



- 容器が倒れないように平らな場所に立て保管する。



- 付近の火気から、2m以上離れた場所に保管する。



- 使用後は容器バルブが完全に閉まっていることを確認する。

容器の運搬(移動)について 容器を運搬(移動)するときは、次の点にご注意ください。



- 原則まっすぐ立てる**
- 容器は必ず立てておく。



- 転倒・転落しないよう、荷台の前方によせ、ロープなどで固定する。



- 容器や容器バルブに衝撃を与えたり、粗暴な取扱いはいししない。



- 車の振動により容器バルブが緩むことがあるので、ときどき点検して緩みがあるときは強く閉める。

※ 容器の内容積が20リットル(8kg)以下で、合計が40リットルを超えて(例えば8kg容器3本)LPガスを車両に積載して移動する場合は、警戒標の掲示や消火設備や応急措置に必要な工具、移動中の災害防止のために必要な注意事項を記載した書面(イエローカード)等の携行が必要です。



万一、運搬(移動)中にガスもれがあった場合の措置について

- ① 容器バルブが緩んでいないかを確認してください。
※ 容器から大量にもれた液体に触れると、凍傷になる恐れがあります。容器バルブを閉める際はご注意ください。
- ② 風通しを良くし、絶対に火気を使用しないでください。
- ③ 車両のエンジンを直ちに止めてください。
- ④ ガスがもれている容器と他の容器は離してください。
- ⑤ 付近にいる人を風上へ避難させてください。
- ⑥ LPガス販売店、保安機関(緊急時の連絡先)または消防署などに連絡し、その指示に従ってください。
(連絡先は表紙に記載)